

小ロット印字 セミオーダー サポートガイド

■ 書体について

■ 選び方のポイント

見やすさの観点から、一般的にゴシック体は見出し向き、明朝体は本文向きとされています。
デザインの雰囲気や単語の意味、読みやすさ等を総合的に判断して書体を選びましょう。

読みやすさ優先! ゴシック体	クールにキメる。 明朝体・楷書体	ポップでスタイリッシュ フォーク体	可愛さ重視♡ キュート系	個性でアピール ユニーク系
北海道産 にんじん <small>ゴシック</small>	北海道産 にんじん <small>明朝</small>	北海道産 にんじん <small>フォーク</small>	北海道産 にんじん <small>キュート①</small>	北海道産 にんじん <small>ユニーク①</small>
北海道産 にんじん <small>丸ゴシック</small>	北海道産 にんじん <small>楷書</small>	北海道産 にんじん <small>丸フォーク</small>	北海道産 にんじん <small>キュート②</small>	北海道産 にんじん <small>ユニーク②</small>

英字 書体見本

●ゴシック体

Vegetable
Horiaki Farm

●明朝体

Vegetable
Horiaki Farm

●筆記体

Vegetable
Horiaki Farm

筆文字 書体見本

●PC筆文字書体

北海道産
にんじん

■ オーダーメイド筆文字 (手書き)

- ご要望に応じたオリジナルの筆文字を作成いたします。
- 大学で書道を専攻した弊社社員が心を込めて手書きします。
- オーダーメイドの為、通常より納期がかかります (+4~6日)
- 「おまかせ」は受け付けておりません。

全部揃わなくても大丈夫です!

オーダーメイド筆文字作成に必要な情報

- ・ 筆文字にしたいテキスト
- ・ 筆文字のニュアンス説明するキーワード (荒々しい、力強い等)
- ・ ニュアンスの補足となる画像 (web検索の画像等でもOKです)

ニュアンス キーワード例

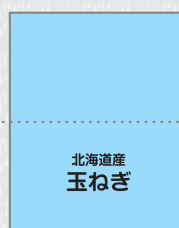
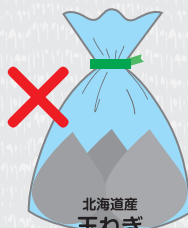
ほうねん草	ほうねん草
太い	細い
ポップな	流れるような
丸い	柔らかい
居酒屋風	料亭風

■ 印字位置について

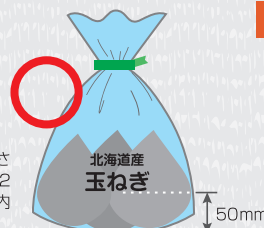
印字部分が隠れてしまわないよう、内容物の形状 (大きさ・厚み等) や結束方法を考慮して印字位置を決めましょう。



印字位置が低いと、内容物の形状・量によって印字が底辺に巻き込まれてしまう場合があります。



内容物に応じて印字位置を調整。結束する場合、袋の上半分は結束ジワが入りやすいので避けましょう。



印字位置の目安 (袋の下辺~印字下辺)

ミニトマト	約30mm
きゅうり	約30mm
にんじん	約40mm
玉ねぎ	約50mm~
じゃがいも	約50mm~

※弊社実績データより
※内容物の大きさ・量によって変動